

WOM

easy
loading
by stema


Bequemer geht's nicht. Einfach absenken, **auffahren** und losfahren!

It could not be more convenient. Simply lower it, load it and go!

absenkbarer Plattform-Transporter
für bis zu 2 Motorräder
oder 1 Kleinwagen ...



... inklusive 2 stabilen Seitenrelings,
hydraulisch bedienbarer Drehachse
und Automatikstützrad



Many thanks to the Dresden Chapter Germany.




* **Nutzmaß** / platform dimensions

Lowerable platform trailer for up to
2 motorcycles or 1 small car ...

1. Einfach die Plattform hydraulisch absenken
2. Auffahren und verzurren
3. Kennzeichenträger hochklappen

1. Simple hydraulic lowering of the platform
2. Driving up and lashing
3. Folding up the number plate holder



including 2 stable side railing,
hydraulically operated axis of rotation
and automatic jockey wheel

... und los geht's!

... and here we go!

Technische Daten / technical data

Typ model	zul. Gesamtgewicht (kg) gross vehicle weight	Nutzlast (kg) payload	Nutzabmessungen L x B (cm) platform dimensions	Außenabmessungen L x B x H (cm) external dimensions	Felgendurchmesser (cm) wheels	Bremse / Stützrad / Stoßdämpfer brake / jockey wheel / shock absorber	Art.-Nr. code
WOM 1500	1500	1020	301 x 169	482 x 243 x 91	35,56 (14")	✓ / ✓ / -	24091

Zubehör & Aufsätze / accessories and extensions

+ Bordwandsatz / side panels



+ vordere Querreling / front railing



+ Hochspriegel & Hochplane
high frame & high cover

+ Bordwandsatz
side panels



Hochplane = 185 cm
high cover
+ Hochspriegel 150 cm
high frame
+ Adapterset 25 cm
adapter set
+ Reling 10 cm
railing



Bordwand- satz *	vordere Querreling	Hochspriegel	Hochplane für Bordwand	Adapterset Reling	Hochplane für Reling	Stoßdämpfer	Sperrbalken
side panels	front railing	high frame	Höhe: 150 cm high cover for side panel height: 150 cm	Höhe: 25 cm adapter set height: 25 cm	Höhe: 185 cm high cover for railing height: 185 cm	shock absorbers	variable wheel beam
ZT17993	ZT00537	ZT00675	Z4508459.1	ZT00539	Z4508572.1	ZT12735	ZT00630

* Vorderwand fest und Rückwand steckbar. / front panel fix and rear panel pluggable.

Bilder sind Musterabbildungen. / Pictures are classic examples.


Praktisches Zubehör / useful accessories



Verzurrungsgurt
fastening belt
Art.-Nr.: ZT00656



Safety Box XL
anti theft protection
Art.-Nr.: ZT04211





Radhalterwippe stand alone
cradle-style wheel holder
Art.-Nr.: ZT00665


Mehr finden Sie unter:
www.stema.de
more accessories can be found at:
www.stema.de



Der Anhänger



Der Anhänger



WOM
easy
loading
by stema

STEMA Metalleichtbau GmbH

Rieser Straße 50
01558 Großenhain

www.stema.de
info@stema.de

STEMA Servicetelefon
+49 (0) 900 - 13 09 40 01

Diese Telefonnummer ist gebührenpflichtig und aus dem deutschen Festnetz für 0,96 €/Min. erreichbar und ggf. abweichenden Preisen aus dem Mobilfunk.



Stand: 01/2012, Auflage: 5.000, Art.-Nr.: WA002032

Ihr / Your STEMA Partner